

LA FICTICIA NUEVA SA

N.I.F.: A00000000

Informa Comercial (Fecha:24/07/2012 Usuario:600638)

RESUMEN EJECUTIVO

Identificación

Razón Social Actual LA FICTICIA NUEVA SA

N.I.F. : A00000000

Número D-U-N-S ®: 475205709

Nombre Comercial: DEMOSA

Denominación Antigua: LA FICTICIA ANTIGUA SA;LA NUEVA FICTICIA

Domicilio Social:

AVENIDA DE VALDELAPARRA (P I ALCOBENDAS) , 12 - 1º
28108 ALCOBENDAS MADRID

Sucursales: 4

Teléfono: 910002030

Fax: 910006666

Email corporativo: laficticianueva@empresa.com

Riesgo Comercial

Situación de la empresa: Activa

Rating Informa: 15 / 20

Opinión de crédito: 63.000 €

Media de días de demora en pagos: 11

Incidencias: Sí

R.A.I.: Consultar

Experian Bureau Empresarial (EBE): Consultar Morosidad Bancaria y Multisectorial.

Información Financiera

Últimas ventas balance (2011) : 500.000,00 € (Fuentes Propias)

Resultado: 720.000,00 €

Activo Total: 3.500.000,00 €

Capital social: 1.280.000,00 €

Información Comercial

Fecha de constitución: 01/02/1980

Fecha de inicio de actividad: 01/04/1981

Actividad: Cultivo de frutos tropicales y subtropicales

Código CNAE: 0122 - Cultivo de frutos tropicales y subtropicales

Operaciones internacionales: Importa y exporta

Empleados: 5

Entidades bancarias: Constan

Estructura Corporativa

Presidente: DEMOSTRACION DEMOSTRACION, IVAN

Matriz: VIAJES DE MOSTRACION SLP

Participaciones: 2

Otra Información de interés

Último acto publicado en BORME: 19/06/2012 - Otros conceptos

Último artículo publicado en prensa: 09/12/2009 - NEGOCIO (ANUNCIOS LEGALES)

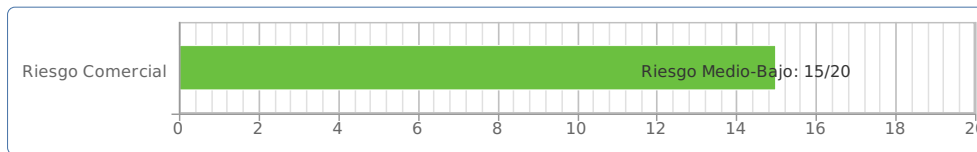
Cotiza en bolsa: Sí

La fecha de actualización del último dato incluido en este Informe es **24/07/2012**

RIESGO COMERCIAL

Rating

Rating Informa



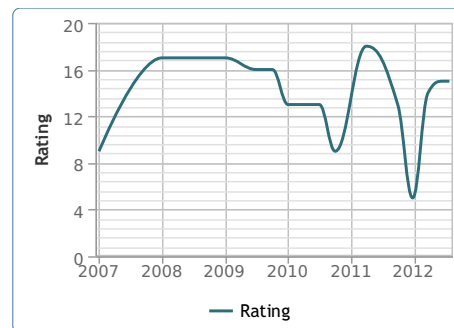
El servicio de **Informa con Recobro** te garantizaría la gestión extrajudicial del recobro de las facturas impagadas de esta empresa emitidas hasta el 24-10-2012. Activar

Opinión de crédito

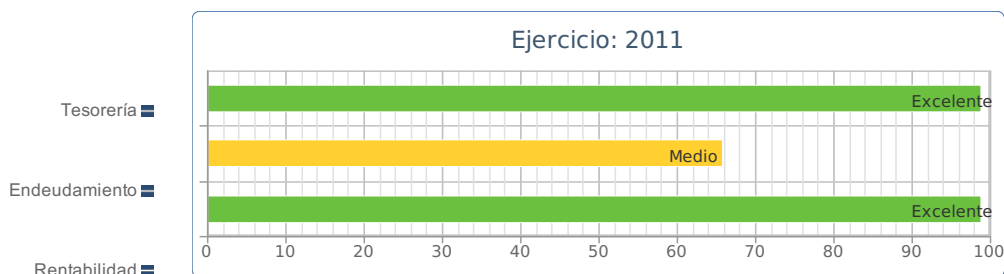
Crédito Máximo (de 0 a 6.000.000 €):

Favorable para 63.000 €

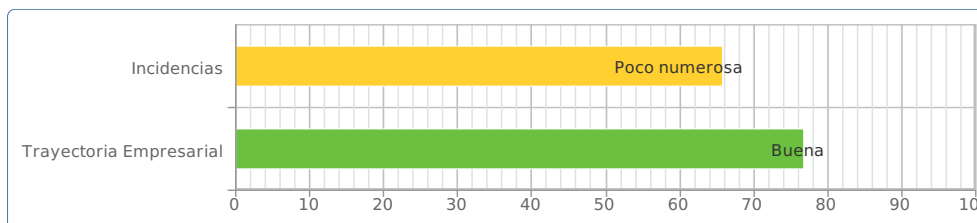
Evolución del rating



Situación financiera



Cumplimientos



Motivos de los últimos cálculos relevantes en la nota

Fecha	Variación	Nota resultante	Evento
12/06/2012	▬	15	Se ha producido la carga de unos nuevos estados financieros Variación en el sistema de calificación respecto a la información de incidencias judiciales
24/05/2012	▲	15	Se ha producido la entrada de nueva información en nuestro sistema
21/01/2012	▬	14	Se ha producido una variación en el riesgo asociado al sector de actividad de la sociedad
11/01/2012	▲	14	Se ha producido la carga de unos nuevos estados financieros



Explicación Rating Informa

Situación financiera

La situación financiera de la compañía es buena.

La evolución de la situación financiera de la sociedad ha sido positiva.

La evolución de las ventas y resultados ha sido positiva.

La opinión del auditor sobre las últimas cuentas ha sido FAVORABLE

Estructura de la sociedad

El grado de capitalización de la sociedad determina que la estructura de ésta es normal.

La empresa tiene un tamaño muy pequeño atendiendo al volumen de sus ventas.

La evolución de los empleados ha sido positiva.

Cumplimientos e incidencias

Las informaciones de que disponemos indican que la sociedad no tiene incidencias de pago.

Según nos consta existen reclamaciones por parte de la administración o demandas judiciales registradas contra esta empresa.

Publicación de cuentas

La empresa deposita sus cuentas con regularidad.

R.A.I. Registro de Aceptaciones Impagadas

Registro de Aceptaciones Impagadas

Consulta si la empresa aparece en el fichero del Registro de Aceptaciones Impagadas, la información correspondiente se incluirá en tu Informa y actualizará la valoración de la empresa y el Rating de Informa.

Experian Bureau Empresarial, Morosidad Bancaria y Multisectorial.

Experian Bureau Empresarial, Morosidad Bancaria y Multisectorial.

Consulta si la empresa aparece en el fichero de Experian Bureau Empresarial, Morosidad Bancaria y Multisectorial, la información se incluirá en tu Informa y actualizará la valoración de la empresa y el Rating de Informa.

Paydex: comportamiento de pagos

La red D&B recoge más de 100 millones de experiencias cada año, y los clientes de INFORMA D&B, S.A. son los únicos en poder consultar esta información exclusiva en España.

Resumen

Media de días de demora: 11

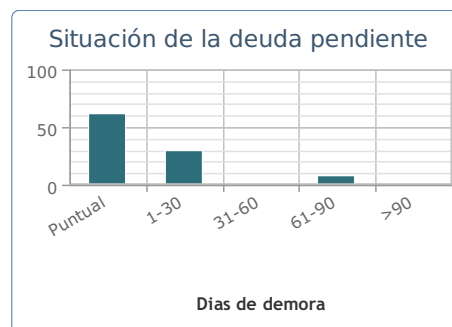
D&B Paydex: 73

Número de experiencias de pago (últimos 12 meses): 6

Importe total de las experiencias: 2.524 €

Importe medio de las experiencias: 420 €

Análisis de las experiencias de pago



Importe total de las experiencias de pago: 2.524 €

38% del importe total en demora.

Experiencias de Pago

Rangos de valor (€)	Experiencias	Importe total	Pagadas puntualmente	1-30 días	31-60 días	61-90 días	+91 días
---------------------	--------------	---------------	----------------------	-----------	------------	------------	----------

< 10.000	6	2.524,00	62%	30%	-	8%	-
Total	6	2.524,00					

Incidencias

Resumen

Incidencias Judiciales: 1 (15/11/2011)

Procedimiento Concursal: 0

Juzgados de lo Civil: 0

Juzgados de lo Social: 1

Reclamaciones Administrativas: 5 (última: 16/05/2012, primera: 04/12/2007)

Con la Seguridad Social: 1

Con Hacienda: 1

Con Otros Organismos: 3

Afectados por: Ningún elemento significativo.

Últimas Incidencias Judiciales

cifras expresadas en €

JUZGADO SOCIAL

Fecha	Estado de la Incidencia	Actor	Importe
15/11/2011	INSOLV. PROV. J. SOCIAL	MARIA	7.841,33

Existe una incidencia en los juzgados de lo social censada en Informa D&B

Últimas Reclamaciones Administrativas

cifras expresadas en €

SEGURIDAD SOCIAL

SUBASTA

Fecha	Organismo	Importe
02/12/2011	T.G.S.S. DE CANTABRIA	

Existe una reclamación administrativa con la Seguridad Social censada en Informa D&B

HACIENDA

EMBARGO

Fecha	Organismo	Importe
30/11/2011	A.E.A.T. DE MADRID	15.000,00

Existe una reclamación administrativa con Hacienda censada en Informa D&B

OTROS ORGANISMOS

EMBARGO

Fecha	Organismo	Importe
02/11/2011	AYUNTAMIENTO DE MADRID	

EJECUTIVO

Fecha	Organismo	Importe
04/12/2007	AYUNTAMIENTO DE MALAGA	466,71

NOTIFICACIÓN

Fecha	Organismo	Importe
16/05/2012	CONSEJERÍA DE EMPLEO	6.500,00

Existen 3 reclamaciones administrativas con Otros Organismos censadas en Informa D&B

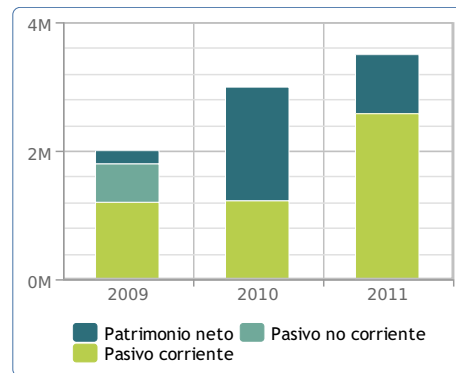
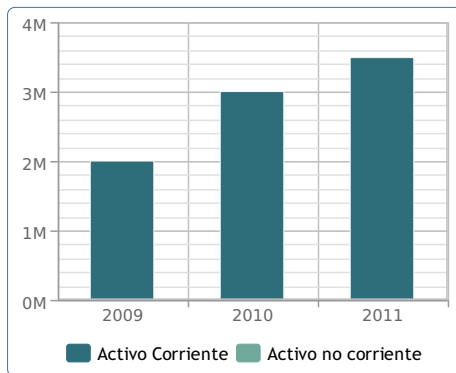
ELEMENTOS FINANCIEROS

Elementos financieros

Análisis del balance

Cifras expresadas en €

	31/12/2011 (12)	% Activo	31/12/2010 (12)	% Activo	31/12/2009 (12)	% Activo
Activo						
A) ACTIVO NO CORRIENTE						
B) ACTIVO CORRIENTE	3.500.000,00	100,00	3.000.000,00	100,00	2.000.000,00	100,00
Pasivo						
A) PATRIMONIO NETO	920.000,00	26,29	1.780.000,00	59,33	200.000,00	10,00
B) PASIVO NO CORRIENTE					600.000,00	30,00
C) PASIVO CORRIENTE	2.580.000,00	73,71	1.220.000,00	40,67	1.200.000,00	60,00



Comentarios del Balance

El activo total de la empresa creció en un 16,67 % entre 2010 y 2011.

Este crecimiento se ha financiado con un aumento del endeudamiento del 111,48 %. Además, el Patrimonio Neto se ha reducido un 48,31 %, lo que explica parte del aumento del endeudamiento.

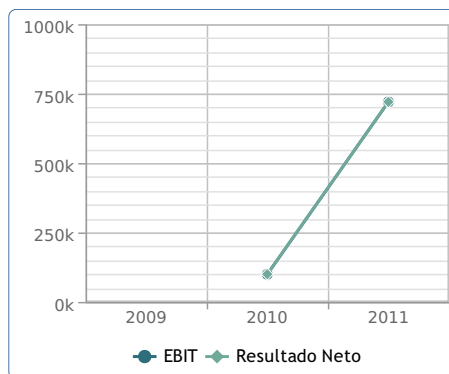
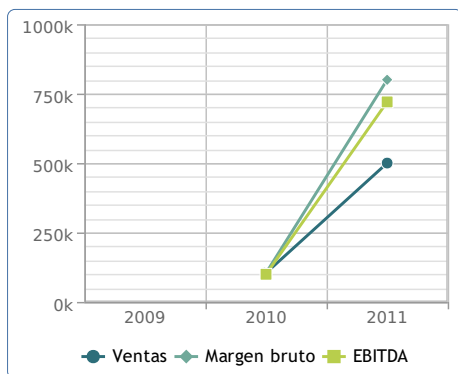
El activo total de la empresa creció en un 50,00 % entre 2009 y 2010.

Este crecimiento se ha financiado con un aumento del Patrimonio Neto del 790,00 %; este incremento del neto de la empresa también ha cubierto la reducción de 32,22 % del endeudamiento de la empresa.

Análisis de la cuenta de pérdidas y ganancias

Cifras expresadas en €

	31/12/2011 (12)	% INCN	31/12/2010 (12)	% INCN	31/12/2009 (12)	% INCN
Ventas	500.000,00		104.500,00			
Margen bruto	800.000,00	160,00	104.500,00	100,00		
EBITDA	720.000,00	144,00	99.500,00	95,22		
EBIT	720.000,00	144,00	99.500,00	95,22		
Resultados neto	720.000,00	144,00	100.000,00	95,69		
Tipo Impositivo Efectivo (%)						



Comentarios de la cuenta de pérdidas y ganancias

La cifra de ventas de la empresa creció un 378,47 % entre 2010 y 2011.

El EBIT de la empresa creció un 623,62 % entre 2010 y 2011.

Esta evolución implica un incremento en la rentabilidad económica de la empresa.

El resultado de estas variaciones es un aumento de la Rentabilidad de Explotación de la empresa del 519,58 % en el periodo analizado, siendo igual al 20,57 % en el año 2011.

El Resultado Neto de la empresa creció un 620,00 % entre 2010 y 2011.

La Rentabilidad Financiera de la Empresa se ha visto afectada negativamente por las actividades financieras, en comparación con el comportamiento del EBIT

El resultado de estas variaciones es un aumento de esta rentabilidad del 1.292,53 % en el periodo analizado, siendo del 78,26 % en el año 2011.

Comparativa sectorial

Tabla de valores

Análisis de Balance: % sobre el activo total

	Empresa (2011)	Sector	Diferencia
Activo			
A) Activo no corriente		64,21	
B) Activo corriente	100,00	35,79	64,21
Pasivo			
A) Patrimonio neto	26,29	64,29	-38,00
B) Pasivo no corriente		15,02	
C) Pasivo corriente	73,71	20,70	53,01

Análisis de la cuenta de pérdidas y ganancias: % sobre los ingresos totales de explotación

	Empresa (2011)	Sector	Diferencia
Ventas	62,50	84,01	-21,51
Margen bruto	100,00	66,37	33,63
EBITDA	90,00	17,37	72,63
EBIT	90,00	10,75	79,25
Resultado neto	90,00	8,37	81,63

Composición del Sector

Sector comparado (CNAE 2009): Cultivo de frutos tropicales y subtropicales

Número de empresas: 29

Tamaño (cifras en ventas): 0 - 2.800.000,00 Euros

Comentarios a la comparativa sectorial

En cuanto a la composición del pasivo, la empresa recurre en menor medida a la autofinanciación, siendo la proporción del Patrimonio Neto un 38,00 % menor. Consecuentemente, las fuentes de financiación ajenas son más utilizadas por la compañía (un 38,00 % más que el sector).

La proporción que suponen las ventas sobre los ingresos totales de explotación en la empresa es igual a 62,50 %, un 21,51 % menor que en el sector.

El EBIT de la empresa fue positivo e igual a un 90,00 % respecto a los ingresos totales de explotación, un 79,25 % superior al del sector.

La capacidad de la empresa para generar beneficios de explotación es superior a la del sector ya que su ratio EBIT/Ventas es mayor (1,44 frente a 0,13).

El Resultado Neto de la empresa fue positivo e igual a un 90,00 % respecto a los ingresos totales de explotación, un 81,63 % superior al del sector.

Los resultados financieros y el efecto impositivo han tenido un impacto neutro sobre el resultado neto en la empresa y negativo en el sector.

Otros datos de la memoria

Distribución de resultados

Fuente: Memoria 2010 Cifras expresadas en €

Base de reparto		Aplicación a	
Perdidas y ganancias	120.000,00	Reserva legal	0,00
Remanente	0,00	Reserva de fondo de comercio	0,00
Reservas voluntarias	0,00	Reservas especiales	12.000,00
Otras reservas de libre disposición	0,00	Reserva voluntaria	108.000,00
Total base de reparto	120.000,00	Dividendos	0,00
		Remanente y otros	0,00
		Compensación de pérdidas de ejercicios anteriores	0,00
		Total aplicación	120.000,00

Auditoría

Fuente: depósito 2011

Opinión de auditoría: FAVORABLE

Auditor: IBERAUDIT AUDITORES ASESORES S.L.

ESTRUCTURA CORPORATIVA

Vinculaciones administrativas

Resumen

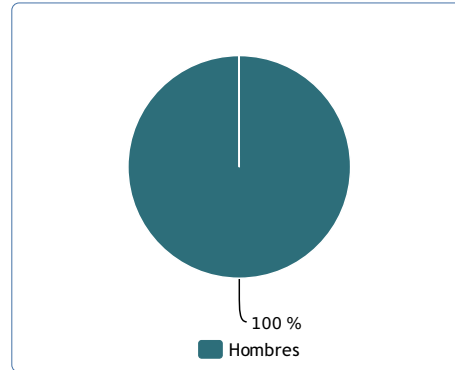
Órgano de administración: 6 miembros (último cambio: 31/12/2010).

Otros cargos: 4 miembros (último cambio: 19/06/2012).

Audidores de cuentas: 1 (último cambio: 31/12/2010).

Cargos no vigentes: 3 (último cambio: 01/01/2008).

Distribución del órgano de administración



Principales Administradores, Dirigentes y Auditor de Cuentas

ÓRGANO DE ADMINISTRACIÓN

Cargo	Apellidos y nombre	Fecha de nombramiento
Presidente	DEMOSTRACION DEMOSTRACION, IVAN	25/05/2004
Consejero	DEMOSTRACION DEMOSTRACION, PEDRO JESUS	25/05/2004
Consejero	DEMOSTRACION DEMOSTRACION, JOSE	12/07/2006
Consejero	DEMOSTRACION DEMOSTRACION, SERGIO	07/12/2007
Consejero	DEMOSTRACION DEMOSTRACION, MANUEL	04/06/2009
Secretario	BARROSO LIZARRAN, JOSE MANUEL	31/12/2010

OTROS CARGOS

Cargo	Apellidos y nombre	Fecha de nombramiento
Apoderado	DEMOSTRACION GARCIA, JUAN CARLOS	24/03/2000
Apoderado	DEMOSTRACION DEMOS, ROGELIO	16/06/2008
Apoderado	DEMOS DEMOS, RUTH	09/06/2010
Apoderado	AGUADO FICTICIA, VERONICA	19/06/2012

AUDITORES DE CUENTAS

Cargo	Auditor	Fecha de nombramiento
Auditor	DELOITTE SL	31/12/2010

Existen 11 administradores en funciones censados en INFORMA D&B S.A..

Remuneración del consejo: 2.500,00 € (Fuente: Memoria 2009)

Directivos Funcionales

Cargo	Apellidos y nombre
Gerente	DEMO LOPEZ, PEDRO
Gerente	DEMO SANCHEZ, JESUS

Director Financiero	MATEN SALSA, ERNESTO
Director Comercial	DEMOSTRACION FUNCIONAL LUIS
Director de Exportación	DEMO GARCIA, JOSE
Director de Calidad	DEMOS DEMOS, ROGELIO

Existen 6 directivos censados en INFORMA D&B S.A..

Vinculaciones financieras

Accionistas

Razón Social	CIF/País	%	Fuente	Fecha Inf.
VIAJES DE MOSTRACION SLP	B99999999	100,00%	F.PROPIAS	19/12/2011

Existe 1 accionista censado en INFORMA D&B S.A..

Participaciones

Razón Social	Rating	CIF/País	%	Fuente	Fecha Inf.
SERVICIOS DE CATERING DE DEMOSTRACION SL	< 7	B00000000	Indet.	MEMORIAS	31/12/2010
VIAJES DE MOSTRACION SLP		B99999999	Indet.	EXPANSIÓN	31/12/2006

Existen 2 participaciones censadas en INFORMA D&B S.A..

INFORMACIÓN COMERCIAL

Constitución

Fecha de constitución: 01/02/1980

Fecha de inicio de actividad: 01/04/1981

Procedencia/Fundación

Fecha de fundación: 01/01/1975

Nombre del fundador: DEMOSTRACIÓN RODRIGUEZ JAVIER

Procedencia: La sociedad procede de la fusión por absorción de la SOCIEDAD DEMOSTRACIÓN SA y de la SOCIEDAD DE PRUEBA SL

Actividad

Actividad Informa: 1081310 - Cultivo de frutos tropicales y subtropicales

Actividad CNAE: 0122 - Cultivo de frutos tropicales y subtropicales

Actividad SIC: 0179 - Otros frutos SC

Objeto social: TRANSPORTE AEREO DE PERSONAS, MERCANCIAS, CARGA O CORREOS. TRABAJOS AEREOS, FUMIGACION, INCENDIOS, ESCUELA DE PILOTOS, TALLER DE MANTENIMIENTO, VENTA DE AVIONES Y EN GENERAL CUALQUIER ACTIVIDAD RELACIONADA.

(ampliación) Ampliar a la fabricación, envase y comercialización de toda clase de conservas vegetales.

Obras en curso

Tipo de obra: Este campo muestra una descripción de la obra que esta realizando la sociedad

Domicilio de obra: Este campo muestra el domicilio de la obra si es diferente al social de la sociedad

Entidad adjudicadora: Este campo mostrará las entidades financieras que puedan estar relacionada con la obra descrita

Presupuesto de la obra: 120.000

Otros datos: Otros datos de interes

Fecha de fin de la obra: 01/01/2010

Tipo de obra: J

Empleados

Última cifra de empleados: 5 (2012)

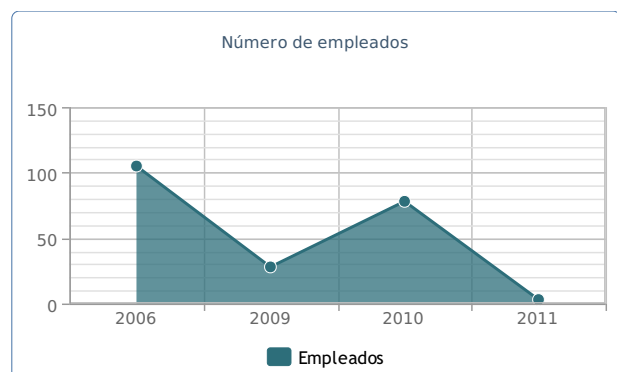
% de empleados fijos: 60,00%

% de empleados eventuales: 40,00%

% de hombres: 50,00%

% de mujeres: 50,00%

Evolución de los empleados



Distribución de empleados

Fuente: Memoria 2009

Categoría	Número medio de empleados	Hombres	Mujeres
Distribución por sexo		40	40

Operaciones comerciales

COMPRAS

Importaciones 15,00%
Importa de FRANCIA, BELGICA, HOLANDA, ITALIA, ISRAEL

VENTAS

Exportaciones 20,00%
Exporta a MARRUECOS, JORDANIA

PROVEEDORES

Razón Social	Internacional
PROVEEDOR DEMO SPA	SÍ

Existen 1 proveedores en INFORMA D&B S.A..

CLIENTES

Razón Social	Internacional
LA LEGAL SL	NO
CLIENTE DEMOS SL	SÍ

Existen 2 clientes en INFORMA D&B S.A..

Pagos a proveedores

Cifras expresadas en €. Fuente: Memoria 2010

	2010	%	2009	%
PAGOS DEL EJERCICIO				
Dentro plazo máximo legal	60,00	60,00	6,00	60,00
Resto excedido	40,00	40,00	4,00	40,00
Total	100,00	10,00		
PMP pagos (días excedidos)	365,00			
APLAZAMIENTO DE PAGOS FUERA DEL EJERCICIO				
Fuera del plazo máximo legal	12,00	15,00		

Desglose de ventas

El 90% de su cifra de negocio corresponde a la venta de frutos tropicales y subtropicales.

El 10% de su cifra de negocio corresponde a la venta de frutos secos.

Servicios profesionales y de publicidad

Fuente: Memoria 2009

Gasto en concepto de servicios profesionales: 3.200,00 €

Gasto en concepto de servicios de publicidad: 2.100,00 €

Bancos

Entidad	Sucursal	Dirección	Localidad	Provincia
DEUTSCHE BANK, S.A.E.				
CAIXABANK, S.A.	7981	AV. NUESTRA SEÑORA DE VALVANERA, 96	MADRID	Madrid
BANKIA, S.A.	5837	ALBERTO ALCOCER, 46	MADRID	Madrid
BANCO BILBAO VIZCAYA ARGENTARIA, S.A.				

Existen 4 entidades bancarias censadas en INFORMA D&B S.A..

Resumen de operaciones bancarias

Líneas de descuento: 4

Póliza de crédito: 6

Préstamo hipotecario: 4

Operaciones bancarias

cifras expresadas en €

TIPO DE DEUDA: LÍNEAS DE DESCUENTO

Tipo de deuda: Líneas de descuento

Entidad: BANSABADELL

Límite concedido: 50,00

Límite dispuesto: 40,00

Límite disponible: 10,00

Fuente: MEMORIAS (2010)

Tipo de deuda: Líneas de descuento

Entidad: BANSABADELL

Límite concedido: 60,00

Límite dispuesto: 40,00

Límite disponible: 20,00

Fuente: MEMORIAS (2010)

TIPO DE DEUDA: PÓLIZA DE CRÉDITO

Tipo de deuda: Póliza de crédito

Entidad: CAIXANET

Límite concedido: 30,00

Límite dispuesto: 10,00

Límite disponible: 20,00

Fuente: MEMORIAS (2010)

Tipo de deuda: Póliza de crédito

Entidad: CAIXANET

Límite concedido: 50,00

Límite dispuesto: 20,00

Límite disponible: 30,00

Fuente: MEMORIAS (2010)

Tipo de deuda: Póliza de crédito

Límite concedido: 200,00

Límite dispuesto: 100,00

Límite disponible: 100,00

Fuente: MEMORIAS (2010)

Existen 14 operaciones bancarias

Leasing

cifras expresadas en €

Entidad	Bien afecto	Hasta 1 año	De 1 a 5 años	Más de 5 años	Fuente
CAIXA LEASING	ELEMENTOS TRANSPORTE	30.000	15.000	150.000	Depósito de cuentas (2007)
CAIXA LEASING	ELEMENTOS TRANSPORTE	40.000	15.000	150.000	Depósito de cuentas (2007)
CAIXA LEASING	ELEMENTOS DE TRANSPORTE	50.000	70.000	90.000	MEMORIAS (2009)
CAIXA LEASING	ELEMENTOS DE TRANSPORTE	90.000	70.000	90.000	MEMORIAS (2009)

Existen 4 operaciones de leasing

Subvenciones

cifras expresadas en €

Organismo - Entidad	Tipo	Año concesión	Importe nominal	Importe recibido ejercicio	Importe pendiente cobro	Fuente
---------------------	------	---------------	-----------------	----------------------------	-------------------------	--------

JUNTA CASTILLA LA MANCHA	Ampliación o mejora del negocio, realización de proyectos	2003	250.000,00			Depósito de cuentas (2008)
Descripción: La subvención financia parte de sus inversiones						
ICO	Financieras (capital, intereses, etc)	2002	150.000,00	50.000,00	100.000,00	MEMORIAS (2010)

Descripción: Para subvención de los intereses de un préstamo.

Existen 2 subvenciones

ESTRUCTURA LEGAL

Datos constitución

Fecha de registro: 01/04/1981
Población de registro: Madrid
Nº de anuncio: 1111111
Forma jurídica: SOCIEDAD ANONIMA

Datos estructura actual

Forma Jurídica: Sociedad anónima
Capital social: 1.280.000,00 €
Capital desembolsado: 1.280.000,00 €

Aspectos legales

Obligado a presentar cuentas: Sí
Censo cameral: Sí. Censado en el I.A.E. (2008)
Cotiza en bolsa: Sí

Información Bursátil:

Tipo de mercado	Plaza de cotización	Tipo de cotización	Estado
Bolsas y Mercados Españoles	Valencia		Suspendida
Bolsas y Mercados Españoles	Madrid		Suspendida
Bolsas y Mercados Españoles	Bilbao		Suspendida
Bolsas y Mercados Españoles	Barcelona		Suspendida

B.O.R.M.E. (Boletín Oficial del Registro Mercantil)

Resumen

Actos sobre actividad : 1 (Último: 19/12/2011)
 Actos sobre administradores : 0
 Actos de capital : 1 (Último: 13/12/2011)
 Actos de creación : 1 (Último: 02/03/2009)
 Actos de depósitos : 4 (Último: 16/07/2011 , primero: 16/07/2010)
 Actos de identificación : 0
 Actos informativos : 1 (Último: 19/06/2012)
 Actos sobre procedimientos : 1 (Último: 16/07/2010)

Últimos actos del B.O.R.M.E.

ACTOS MÁS SIGNIFICATIVOS DE LOS ÚLTIMOS DOCE MESES

Acto	Fecha	Nº de anuncio	Reg. Merc.
Ampliación de capital (IA)	13/12/2011	8.978.978	Madrid

OTROS ACTOS

Acto	Fecha	Nº de anuncio	Reg. Merc.
Otros conceptos	19/06/2012	5.858.528	Madrid
Ampliación del objeto social	19/12/2011	8.528.528	Madrid
Depósito de cuentas anuales (2010)	16/07/2011	8.963.896	Madrid
Depósito de proyecto de escisión total	16/07/2010	9.999.995	Madrid
Depósito de cuentas anuales (2009)	16/07/2010	8.888.885	Madrid
Depósito de cuentas anuales (2008)	16/07/2010	8.888.884	Madrid
Depósito de cuentas anuales (2007)	16/07/2010	8.888.883	Madrid

Existen 9 actos censados en INFORMA D&B S.A

Publicaciones en prensa

Resumen de prensa por tipo de información (últimos cinco años)

Avisos legales : 3 (Último: 09/12/2009 , primero: 05/10/2007)

Datos estructurales : 1 (Último: 24/07/2007)

Datos informativos : 1 (Último: 11/12/2007)

Información financiera : 1 (Último: 17/06/2008)

Información negativa : 0

Líneas de negocio : 0

Histórico de prensa : 3 (Último: 13/11/2006 , primero: 20/07/2006)

Últimos artículos publicados en prensa

09/12/2009 NEGOCIO - ANUNCIOS LEGALES

LA JUNTA GRAL. DE ACCIONISTAS DE ESTA CIA. HA ACORDADO CON FECHA 9/11/09 TRASLADAR EL DOMICILIO SOCIAL A MADRID, AVDA. GRAN VIA, 112. EL CAMBIO SE REALIZARA CON FECHA 31/12/09.

16/12/2008 LA VANGUARDIA - ANUNCIOS LEGALES

EL CONSEJO DE ADMINISTRACION DE ESTA CIA. HA ACORDADO CONVOCAR A LOS ACCIONISTAS A JUNTA GRAL. QUE TENDRA LUGAR EL DIA 31/12/08 EN CUYO ORDEN DEL DIA SE TRATARA, ENTRE OTROS, LA DISOLUCION Y LIQUIDACION DE LA MISMA.

17/06/2008 LA GACETA - DATOS FINANCIEROS

EN JUNTA GRAL. DE ACCIONISTAS CELEBRADA EL 07/06/08 SE ACORDO DISTRIBUIR UN DIVIDENDO ACTIVO CON CARGO A LOS BENEFICIOS OBTENIDOS EN EL EJERCICIO 2007 POR UN IMPORTE BRUTO DE 8,5 EUROS POR TITULO. ESTE DIVIDENDO SE HARA EFECTIVO A PARTIR DEL 07/07/08.

Existen 9 artículos de prensa en INFORMA D&B S.A

Información complementaria

ACTIVIDAD

Este bloque le mostrará valor añadido a la información cargada en el bloque de actividad del presente informe

CLIENTES Y/O PROVEEDORES

Este bloque le mostrará aclaraciones o información que no se puede cargar en el bloque de clientes y proveedores

SITUACIÓN ACTUAL

La Memoria de 0000 indica que la sociedad permaneció inactiva durante dicho periodo. La existencia de informaciones posteriores corrobora que la sociedad no permanece en dicha situación

Direcciones

Domicilio social

Domicilio social actual:

AVENIDA DE VALDELAPARRA (P I ALCOBENDAS) , 12 - 1º
28108 ALCOBENDAS MADRID

Domicilio social anterior:

BALDIO , 19
14700 PALMA DEL RIO CÓRDOBA

Características del domicilio social actual

Tipo de local: tienda

Superficie: 1000 m2

Titularidad: el local está bajo contrato de leasing

Situación del local: principal

Zona del local: zona comercial

Sucursales

Calle	Código Postal	Municipio	Provincia
AVENIDA SANT JORDI, 308	08960	SANT JUST DESVERN	Barcelona
AVENIDA BUCARAMANGA (BJ), 15	28033	MADRID	Madrid
PASEO DE LA CHOPERA (4 B), 25	28100	ALCOBENDAS	Madrid
PLAZA BANARES, 44	48003	BILBAO	Bizkaia

Existen 4 sucursales censadas en INFORMA D&B S.A.

INFORMACION ADICIONAL

Esta empresa ha sido consultada por última vez el **09-07-2012**, y **3892** veces en total.

Si necesita mas información, póngase en contacto con nuestro **Servicio de Atención al Cliente**:

Email: clientes@informa.es · Teléfono: 902 176 076 · Fax: 91 661 90 60

El presente Informe es para uso interno y no puede ser reproducido, publicado o redistribuido, parcial ni totalmente, de forma alguna sin la autorización expresa de INFORMA D&B, S.A

Debido a la gran cantidad de fuentes de información utilizadas para la elaboración del presente Informe, INFORMA D&B, S.A. no garantiza la corrección absoluta de la información, ni se hace responsable de su uso para una finalidad en concreto. Asimismo le indicamos que el presente Informe no puede ser el único elemento a tener en cuenta para su toma de decisiones.

La información sobre personas físicas contenida en el presente Informe hace referencia únicamente a su actividad empresarial o profesional y debe ser utilizada exclusivamente en el marco de la empresa a la que representan o prestan sus servicios.

INFORMA D&B, S.A., líderes en Información Comercial, Financiera y de Marketing. Av de la Industria, 32 (28108 - Alcobendas - MADRID)